
	Gestión de TI	Código: BI-TI-I-03
	INSTRUCTIVO DE INGRESO A MOODLE PERFIL ESTUDIANTES	Versión: 02
		Fecha: 09-09-2025

Tabla de Contenido

Objetivo General	2
Instrucciones para ingresar a Moodle (Plataforma Virtual) de la Colegiatura Colombiana	4
Ingresar aquí Moodle.....	6
Elementos del Calendario.....	8
• Controles de Navegación del Calendario	8
Mis Cursos.....	9
Barra de control (filtros y vista)	9
Área de cursos	9
Curso	10

	Gestión de TI	Código: BI-TI-I-03
	INSTRUCTIVO DE INGRESO A MOODLE PERFIL ESTUDIANTES	Versión: 02
		Fecha: 09-09-2025

Objetivo General

El propósito de este instructivo es servir como una guía completa para estudiantes nuevos, facilitando el acceso y la navegación por la plataforma de aprendizaje Moodle de la Corporación Colegiatura Colombiana.

Glosario

Actividades: Son los **trabajos, tareas o entregables** que tu profesor te asigna para completar en el aula virtual.

Archivo: Un **recurso digital** (como un PDF, un Word o una presentación) que tu profesor publica para que lo uses en clase.

Aula virtual: Es tu **salón de clases en línea**, el espacio donde accedes a los materiales, actividades y herramientas de tus cursos.

Asíncrono: Se refiere a las actividades que puedes realizar **a tu propio ritmo y en tu propio tiempo**, sin necesidad de estar conectado al mismo tiempo que tu profesor o compañeros.

Carpeta: Un **recurso que organiza múltiples archivos** en un solo lugar dentro del aula virtual.

Chat: Una herramienta que permite **comunicación en tiempo real (síncrona)** con tu profesor o compañeros a través de mensajes de texto.


Consulta: Una actividad simple para que el profesor te haga **una pregunta rápida** y recopile respuestas del grupo.

Cuestionario: Una **actividad de evaluación** con preguntas que debes responder en un tiempo determinado. Se usa para repasar o medir tu aprendizaje.

Encuesta: Una herramienta que permite **recopilar opiniones** o datos sobre un tema específico.

En línea (On-line): Significa que algo está **disponible o se realiza a través de Internet**. 

Evaluación: Es la **calificación o el valor** que se le asigna a una actividad, como una tarea o un examen.

	Gestión de TI	Código: BI-TI-I-03
	INSTRUCTIVO DE INGRESO A MOODLE PERFIL ESTUDIANTES	Versión: 02
		Fecha: 09-09-2025

Etiqueta: Un **recurso visual y de texto** que ayuda a organizar y presentar información en el aula virtual.

Foro: Un espacio de discusión donde puedes **debatir un tema, responder a preguntas** o iniciar nuevas conversaciones con tus compañeros y profesor.

Glosario: Es una actividad de colaboración donde tú y tus compañeros pueden crear una lista de términos y sus definiciones, como un diccionario digital para el curso.

Libro: Un recurso digital que organiza el contenido del curso en capítulos y subcapítulos, facilitando la lectura y el estudio de temas extensos.

Moodle: Es la plataforma virtual de aprendizaje que usamos en la Corporación Colegiatura Colombiana. Es tu salón de clases en línea, donde interactúas con tus cursos, profesores y compañeros.

Página: Un recurso básico que los profesores usan para publicar información, como texto, imágenes y videos, directamente en el aula virtual.


Recursos: Son todos los materiales y herramientas que tu profesor te proporciona para ayudarte a aprender, como archivos, carpetas, libros o páginas. A diferencia de las actividades, estos no son evaluables.

Síncrono: Se refiere a las actividades que se realizan en tiempo real, es decir, que requieren que tú y otras personas (como tu profesor o compañeros) estén conectados al mismo tiempo.

Tarea: Es una actividad de evaluación que te permite subir tus trabajos (archivos, documentos o imágenes) para que tu profesor los revise y califique.

URL: Es la dirección web de un recurso en Internet. Por ejemplo, la URL de esta página es colegiatura.edu.co/plataforma.

Videoconferencia: Una actividad síncrona que te permite conectarte con tu profesor y compañeros para reuniones, clases en vivo o presentaciones a través de video y audio.

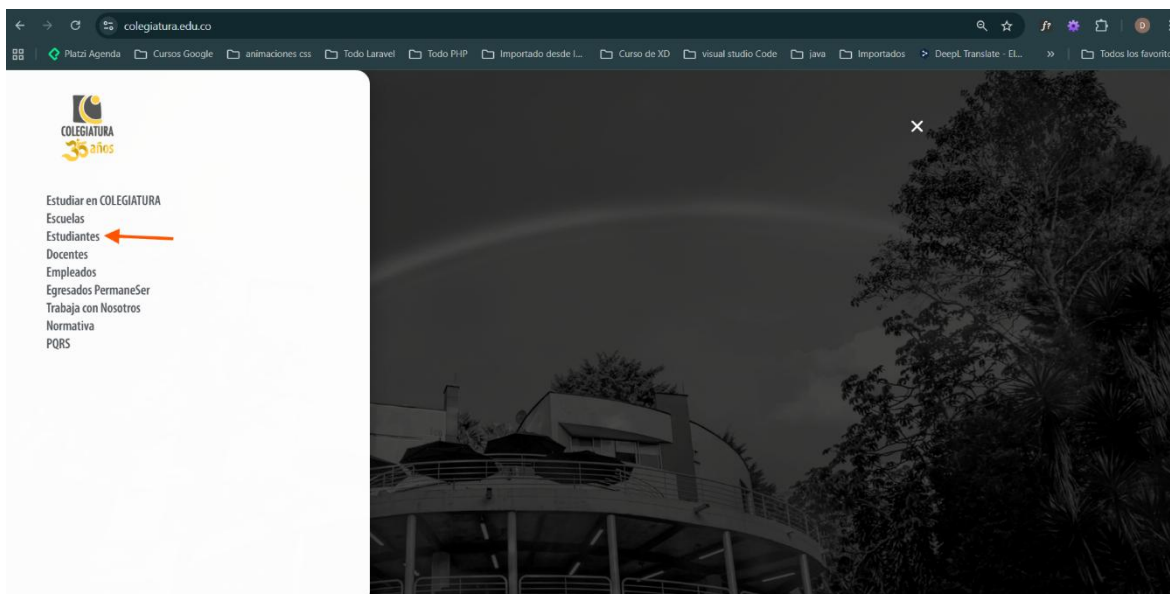
	Gestión de TI	Código: BI-TI-I-03
	INSTRUCTIVO DE INGRESO A MOODLE PERFIL ESTUDIANTES	Versión: 02
		Fecha: 09-09-2025


Instrucciones para ingresar a Moodle (Plataforma Virtual) de la Colegiatura Colombiana

- Ingresar al sitio web principal:** Los alumnos deben dirigirse a la página de inicio de la Colegiatura Colombiana: <https://www.colegiatura.edu.co/>



- Acceso a la plataforma académica:** Clic en la opción Estudiantes del menú



	Gestión de TI	Código: BI-TI-I-03
	INSTRUCTIVO DE INGRESO A MOODLE PERFIL ESTUDIANTES	Versión: 02
		Fecha: 09-09-2025


Clic en Portal Origen



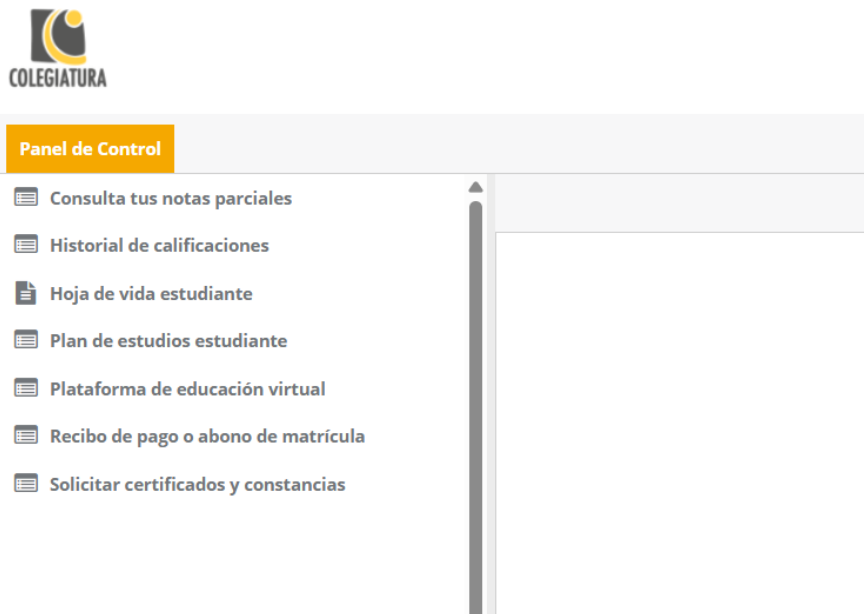
3. **Ingresar credenciales:** Una vez en la página de acceso de ORIGEN, el estudiante deberá utilizar sus credenciales institucionales:

- Usuario: Código de estudiante
- Contraseña: Número de documento




	Gestión de TI	Código: BI-TI-I-03
	INSTRUCTIVO DE INGRESO A MOODLE PERFIL ESTUDIANTES	Versión: 02
		Fecha: 09-09-2025


4. **Panel de control:** Seleccionar Plataforma de educación virtual




Ingresar aquí Moodle

- Es el acceso directo al aula virtual de la institución.
- Permite al estudiante ingresar con sus credenciales para cargar las actividades propuestas por el docente.



	Gestión de TI	Código: BI-TI-I-03
	INSTRUCTIVO DE INGRESO A MOODLE PERFIL ESTUDIANTES	Versión: 02
		Fecha: 09-09-2025




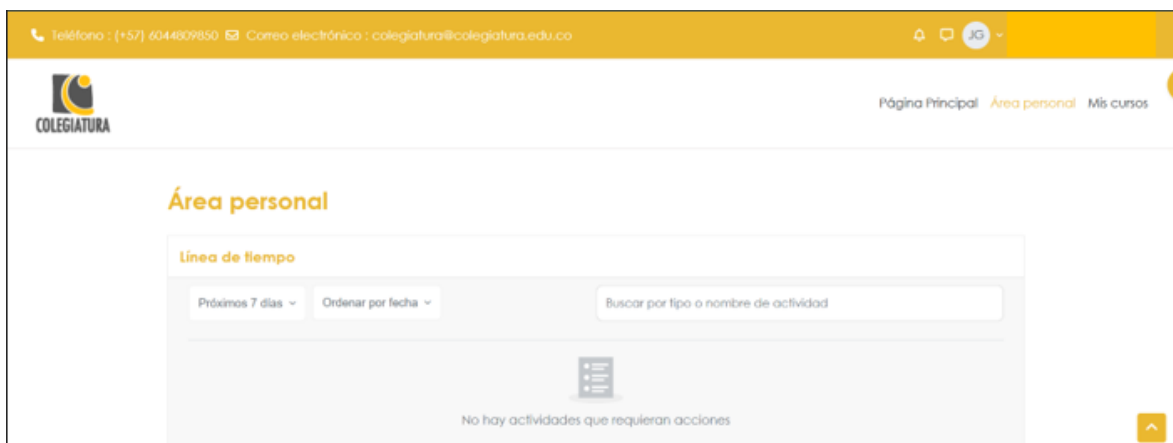
Al ingresar a Moodle, se despliega el menú del área personal, donde se encuentran las opciones para acceder al inicio del sitio, al calendario y a los cursos asignados a cada estudiante.

Los cursos en Moodle corresponden a los cursos asignados previamente en ORIGEN.

Descripción de la Interfaz

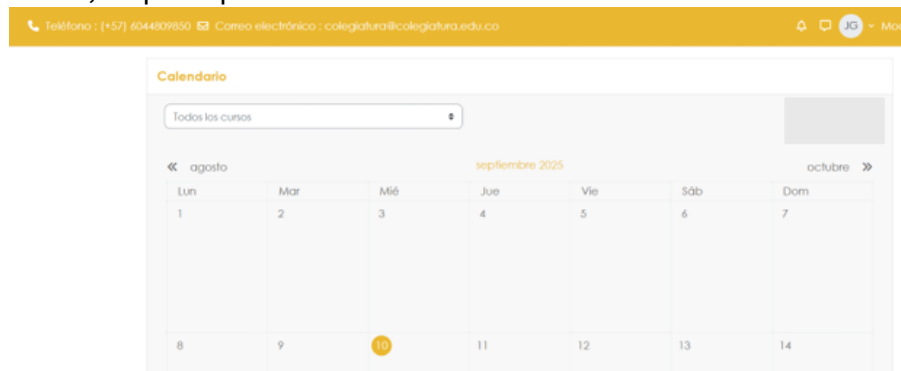
- **Línea de tiempo:** Esta es la sección principal de la página, diseñada para mostrar las actividades, tareas y eventos próximos. Es la vista general para que los estudiantes se mantengan al día con sus responsabilidades académicas.
- **Menús desplegables:** Dentro de la "Línea de tiempo", hay dos menús desplegables que permiten filtrar y organizar las actividades:
 - **"Próximos 7 días":** Este menú te permite filtrar las actividades por periodos de tiempo, como los próximos 7 días, 30 días, etc.
 - **"Ordenar por fecha":** Este menú te permite organizar las actividades en la lista, por ejemplo, de forma ascendente o descendente por fecha de vencimiento.
- **Campo de búsqueda:** El campo "Buscar por tipo o nombre de actividad" te permite encontrar rápidamente una actividad específica.
- **Mensaje de estado:** El mensaje "No hay actividades que requieran acciones" indica que, según los filtros seleccionados, no hay tareas o eventos pendientes para el usuario. Esto es muy útil para saber si todo está al día.


	Gestión de TI	Código: BI-TI-I-03
	INSTRUCTIVO DE INGRESO A MOODLE PERFIL ESTUDIANTES	Versión: 02
		Fecha: 09-09-2025



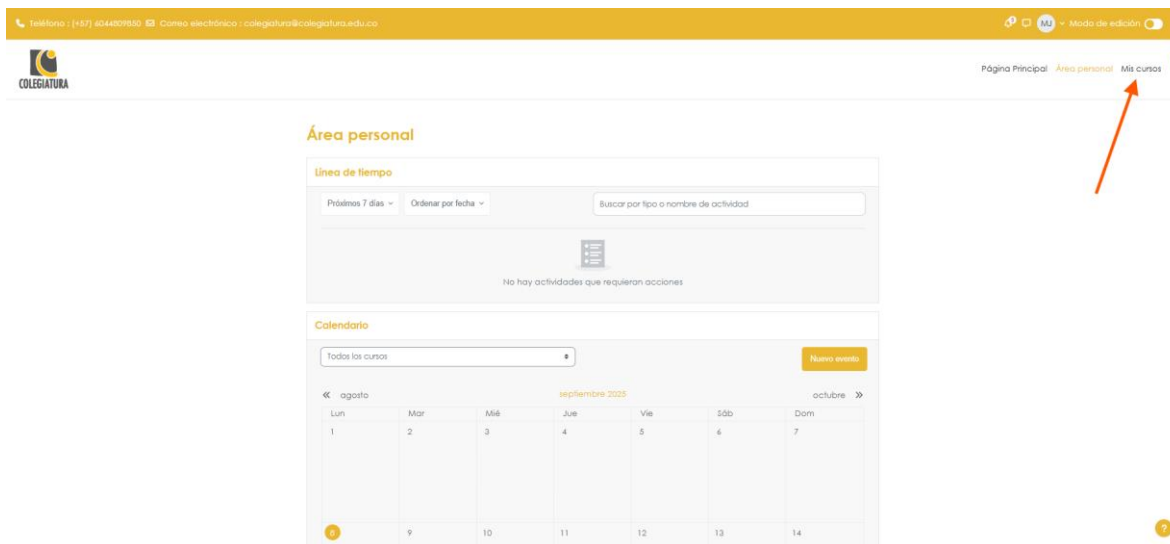
Elementos del Calendario

- **Título "Calendario":** Este es el título principal que identifica la página y su función.
- **Filtro por Cursos:** Hay un menú desplegable que dice "Todos los cursos". Esto permite al usuario seleccionar un curso específico para ver solo los eventos y actividades relacionados con esa materia.
- **Controles de Navegación del Calendario:**
 - **Flechas de Navegación:** Las flechas simples (< >) te permiten moverte mes por mes (por ejemplo, de septiembre a octubre o agosto).
 - **Nombre del mes:** El título "septiembre 2025" indica claramente el mes y año que se está visualizando.
- **Vista de Días:** El calendario muestra los días de la semana (Lun, Mar, Mié, etc.) y los días del mes en formato de cuadrícula. El día actual, en este caso el 10, está resaltado, lo que te permite ubicarte fácilmente.



	Gestión de TI	Código: BI-TI-I-03
	INSTRUCTIVO DE INGRESO A MOODLE PERFIL ESTUDIANTES	Versión: 02
		Fecha: 09-09-2025

Mis Cursos




En esta pantalla se muestra la sección **“Mis cursos”** dentro de Moodle, que corresponde al espacio donde cada usuario puede ver los cursos en los que está inscrito.

Barra de control (filtros y vista)

- **Menú desplegable “Todos”:** permite filtrar los cursos según estado (en progreso, futuros, pasados, favoritos, ocultos, etc.).
- **Caja de búsqueda “Buscar”:** facilita localizar rápidamente un curso escribiendo parte de su nombre.
- **Menú “Ordenar por nombre del curso”:** da la opción de cambiar el criterio de orden (por nombre, fecha de inicio, último acceso, etc.).
- **Vista (Tarjeta/Lista/Resumen):** cambia la forma en que se muestran los cursos (en tarjetas, como lista compacta o con más detalle).
-

Área de cursos

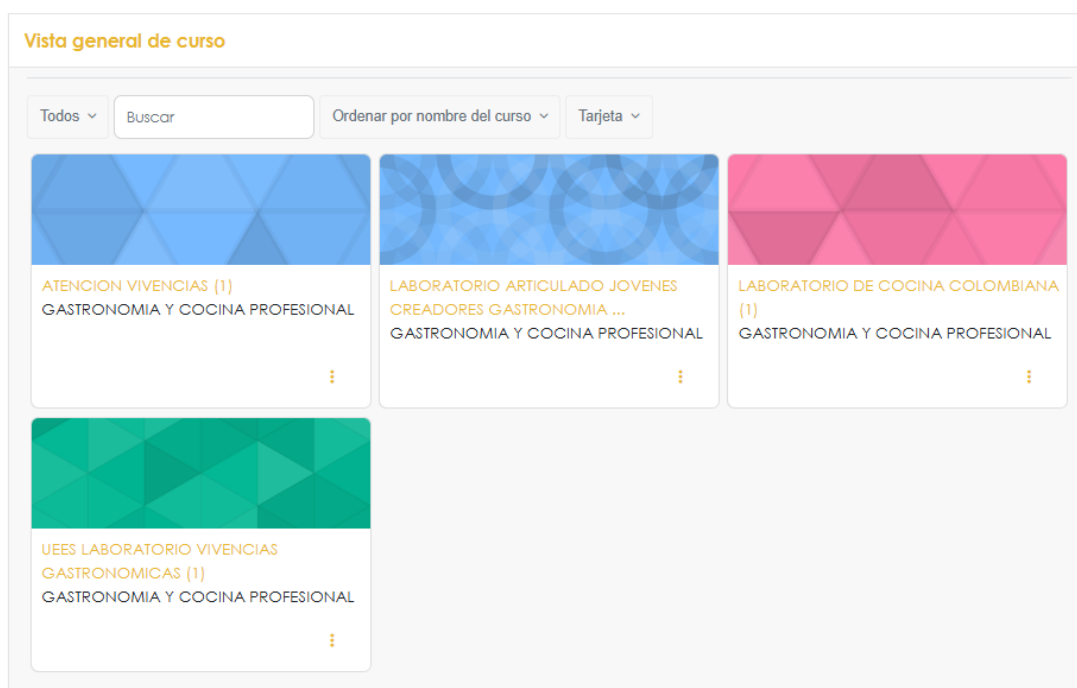
- Cada curso aparece representado como una **tarjeta de color**, que incluye el nombre del curso y una breve identificación.

	Gestión de TI	Código: BI-TI-I-03
	INSTRUCTIVO DE INGRESO A MOODLE PERFIL ESTUDIANTES	Versión: 02
		Fecha: 09-09-2025

- En la esquina inferior derecha de cada tarjeta aparece un **menú de tres puntos verticales**, desde donde se pueden gestionar acciones adicionales (por ejemplo, marcar como favorito, ocultar curso, etc.).

En resumen, esta pantalla funciona como un **panel personal de navegación**, donde el usuario puede **ver, filtrar, organizar y acceder** a los cursos en los que está matriculado.

Mis cursos




Curso

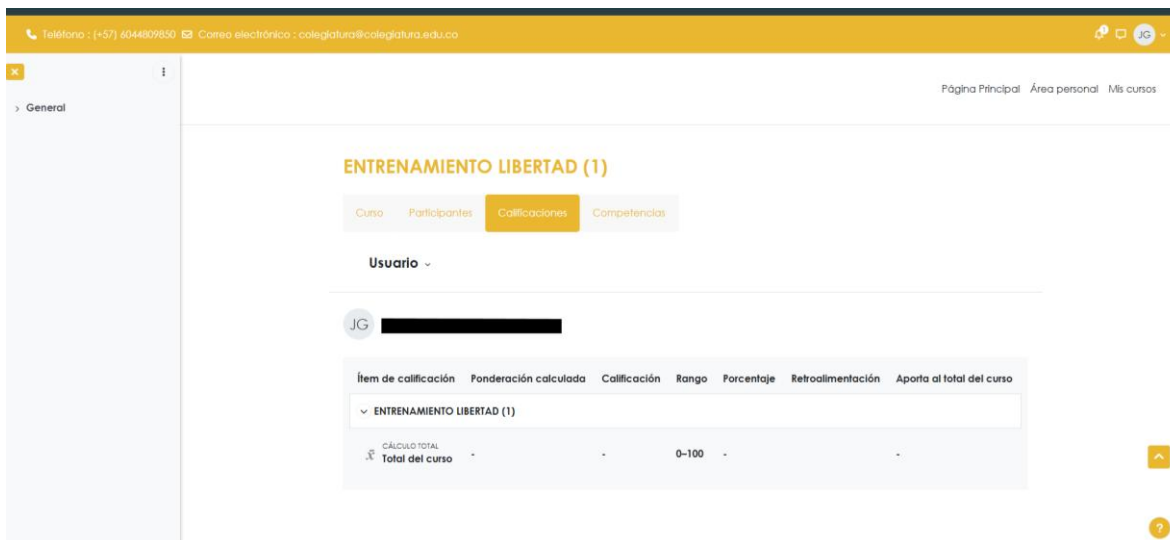
Pestañas de navegación del curso: Estas pestañas permiten al usuario moverse entre las diferentes secciones del curso.

- **Curso:** Esta pestaña, que está activa en la imagen, es la vista principal donde se organiza todo el contenido del curso (lecciones, recursos, actividades, etc.).



	Gestión de TI	Código: BI-TI-I-03
	INSTRUCTIVO DE INGRESO A MOODLE PERFIL ESTUDIANTES	Versión: 02
		Fecha: 09-09-2025

- **Calificaciones:** En esta sección, los estudiantes pueden consultar sus notas y el desglose de su rendimiento en las distintas evaluaciones del curso.



ENTRENAMIENTO LIBERTAD (1)

Curso Participantes **Calificaciones** Competencias

Usuario ▾

JG [REDACTED]

Ítem de calificación	Ponderación calculada	Calificación	Rango	Porcentaje	Retroalimentación	Aporta al total del curso
▾ ENTRENAMIENTO LIBERTAD (1)						
CÁLCULO TOTAL						
Total del curso	-	-	0-100	-	-	-

Actividades o Tareas: Para cargar una entrega a una actividad, clic sobre el nombre de la actividad.

Planteamiento del Trabajo




Cronograma/ Agenda

Apertura: lunes, 29 de septiembre de 2025, 00:00 **Cierre:** lunes, 6 de octubre de 2025, 00:00

Clic en agregar entrega

Agregar entrega


	Gestión de TI	Código: BI-TI-I-03
	INSTRUCTIVO DE INGRESO A MOODLE PERFIL ESTUDIANTES	Versión: 02
		Fecha: 09-09-2025

Adjuntar el archivo


▼ **Agregar entrega**

Archivos enviados

Tamaño máximo de archivo: Sin límite, número máximo de archivos: 20





■ Archivos



Puede arrastrar y soltar archivos aquí para añadirlos

Guardar cambios

Cancelar

Y guardar cambios.

VERSIÓN	ELABORÓ	REVISÓ	APROBÓ
0.2	Nombre: Dagoberto Murgueitio Avila Cargo: Ingeniero Soporte Fecha: 09-09-2025	Nombre: Dagoberto Murgueitio Cargo: Ingeniero Soporte Fecha: 09-09-2025	Nombre: Arledy Estella Uribe Ríos Cargo: Subdirección de TI Fecha: 09-09-2025
03	Nombre: Angie Aguirre Tabares Cargo: Desarrolladora web Fecha: 13-03-2026		